

MATRE D'OUVRAGE :



Mairie de Condillac
1 Place de Leyne
26740 CONDILLAC
Tél. : 04 75 90 07 00
Email : mairie.condillac@orange.fr

DEPARTEMENT DE LA DROME

CONDILLAC



Schéma communal de défense contre l'incendie

MATRE D'OUVRAGE :



SED Ingénierie conseil
17 Place du Champ de Mars
26400 GRANE
Tél. : 04 75 42 41 74
Email : sed26@sed-ic.fr

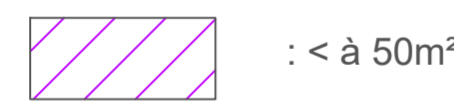




NOM DU PLAN : 257 Condillac DECI indice 03.dwg

Type de cibles et surfaces






Indice	Date	Desen.	Modifications	n°DT
01	23/03/2022	JMC	Présentation diffusion	Plan fond de plan : cadastre Condillac (n° 20192)
02	02/02/2022	JMC	Plan topographique actualisé	
03	19/07/2022	JMC	Modification suite réunion avec le Maire	Type de plan : Planche
				Indice : 03
				Échelle : Pl. 1.1

LEGENDE :

Surface développée bâtiment (estimées d'après surface 2D du plan cadastral)

-  : < à 50m²
-  : compris entre 50 et 250m²
-  : compris entre 250 et 500m²
-  : compris entre 500 et 1000m²
-  : > à 1000m²

Catégorie de bâtiment :

-  : Habitations, groupement d'habitations
-  : ERP
-  : Exploitations agricoles
-  : Autres établissements
-  : A définir

GIVAUDE